

INHALATIEPAS

Hier vind je enkele voorbeelden van een inhalatiepas gebruikt door de verschillende pilotregio's, die het Zorgpad Inhalatiemedicatie hebben geïmplementeerd.







Doel inhalatiepas

- Patiënten betrekken bij het behandelplan en inzicht geven hoe vaak er een instructie volgt.
- Overdrachtsdocument tussen zorgverleners:
 - o Welke medicatie wordt gebruikt
 - o Wie en wanneer is de laatste instructie geweest
 - o wat vraagt extra aandacht

Tip:

Indien niet digitaal, laat de patiënt elke keer na afloop een foto maken. Is de patiënt de inhalatiepas vergeten, dan kan de foto uitkomst bieden.

Inhalatie-instructie:

Nieuwe patiënten Eerste jaar	Bestaande patiënten Vanaf tweede jaar
<p> 1e uitgifte in apotheek Eerste inhalatie-instructie</p> <p> 2e uitgifte in apotheek Tweede inhalatie-instructie</p> <p> 1e consult POH/LVK* Derde inhalatie-instructie</p> <p> Jaarlijkse controle POH/LVK Vierde inhalatie-instructie</p> <p>* Het kan zijn dat het 1e consult bij de POH/LVK plaats vindt vóór de tweede uitgifte in de apotheek.</p>	<p> Uitgifte bij apotheek Jaarlijkse herhaal instructie</p> <p> Jaarlijkse controle POH/LVK Jaarlijkse herhaal instructie</p> <p>Let op: Bij wisseling van device start de patiënt weer als "nieuwe patiënt" met een eerste uitgifte in apotheek.</p>
Een inhalatie-instructie betreft naast de instructie zelf ook de controle van de keuze van de device, evaluatie van het device en het bespreken van effecten, eventuele bijwerkingen en therapietrouw.	

Versie 03-2020

Inhalatie controlepas

Van:

Apotheek:

Huisarts:

Longarts:

INHALATIEPAS

Neem altijd uw inhalators en deze pas mee naar uw afspraak!



Geneesmiddel:

Inhalator:

Hoe vaak:

Instructie	Datum	Door	Aandachtspunten
1.			
2.			
3.			
4.			



Wat is belangrijk bij het inhaleren van medicijnen?

U hebt één of meer inhalators voor uw longklachten. De medicijnen die hierin zitten werken alleen als de inhalator goed gebruikt wordt. Daarom krijgt u van uw apotheek en van uw zorgverlener instructie en controles van de techniek. Op deze kaart wordt genoteerd wanneer de controle is gedaan en door wie.

1. Hebt u de eerste keer instructie gehad voor deze inhalator?
2. Hebt u een patiëntenkaart meegekregen over hoe u de inhalator moet gebruiken?
3. Is de instructie ook nog een keer herhaald?
4. Weet u hoe u uw inhalator schoonhoudt en voert u het schoonmaakadvies ook uit?
5. Weet u wanneer uw inhalator leeg is of vervangen moet worden?
6. Wordt de inhalatie jaarlijks gecontroleerd?

Antwoord u op een van bovenstaande vragen met NEE?

- Vraag dan uw apotheek of zorgverlener om instructie of uitleg
- Zie de bijgeleverde patiëntenkaart of vraag er om bij uw zorgverlener
- Zie het instructiefilmpje van uw inhalator op: www.inhalatorgebruik.nl

Deze kaart wordt u aangeboden door:

uw apotheker, huisarts, longarts, praktijkondersteuner, longverpleegkundige/ verpleegkundig specialist